

Parts Online (POL)

Guide de démarrage rapide



Table des matières

Comment accéder à « Parts Online » ?	3
Page d'accueil	4
Préférences des paramètres de recherche	5
Astuces de recherche.....	6
Options de recherche dans les étagères.....	7
Supprimer les options de recherche	8
Affichage lors de la recherche	9
Etagères personnalisées – créer ses propres étagères multimédias	10
Ajout et suppression de catalogues à une étagère personnalisée	11
Miniatures, icône d'information et vues récentes.....	12
Icône d'information du catalogue	13
Icône d'information du catalogue	14
Dernières nouvelles!.....	15
Modification du mot de passe et préférences	16
Catalogue – ouverture et fermeture	17
Table des matières (TDM)	18

Recherche dans un catalogue / un chapitre.....	19
Du catalogue vers le (les) chapitre(s).....	20
Du chapitre vers la (les) page(s).....	21
De la page vers la (les) pièces	22
Accès aux vues éclatées à pages multiples	23
Items liés aux pages	24
Option de visualisation des écrans “vue éclatée” et “liste de pièces”	25
Fonctions de zoom	26
Informations sur les pièces.....	27
Pages connectées.....	28
Informations sur les numéros de série	29
Sélection dans le panier	30
Options du panier (seulement si SOL n'est pas ouvert).....	31
Options d'impression	32
Gestionnaire d'impression	33
Support.....	34

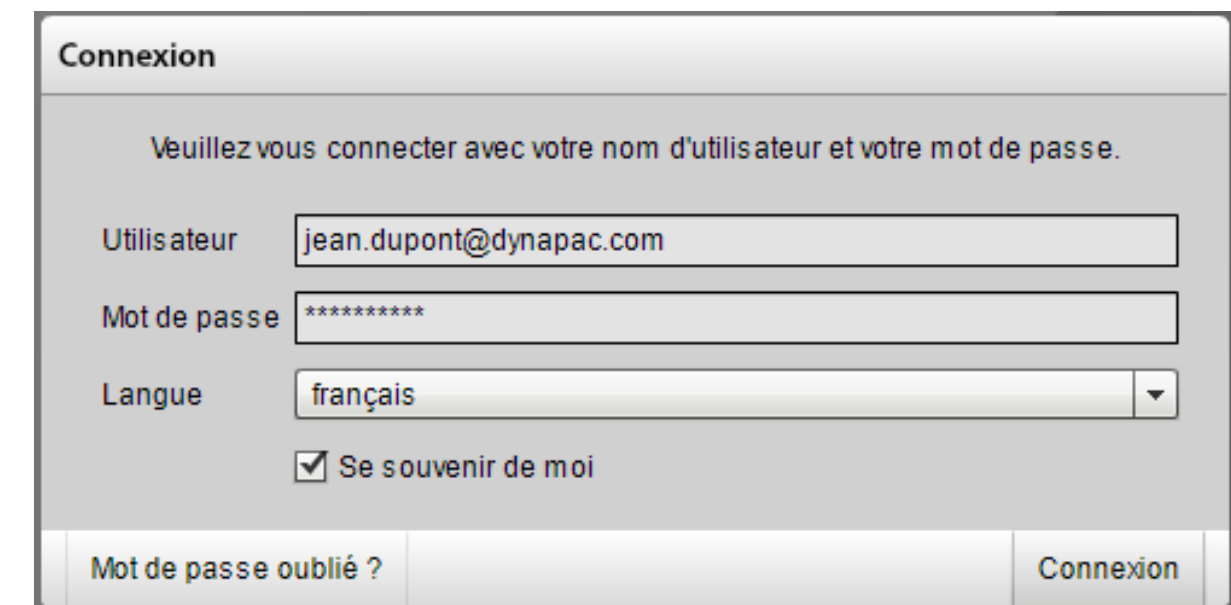
Comment accéder à « Parts Online » ?

Accéder à l'application « Parts Online » grâce aux informations ci-dessous :

- **Url Parts Online :** www.partsonline.dynapac.com
- **Besoins pour commencer :**
 - Documoto est optimisé pour les dernières versions de : Google Chrome, Firefox, Safari, Opera, Microsoft Edge et Internet Explorer ;
 - Si vous n'utilisez pas la dernière version de votre navigateur Web, les performances de Documoto peuvent être dégradées.
 - Pour la recherche automatique de PDF, installez le plugin Adobe Acrobat pour votre navigateur.
 - La dernière version de Flash Player est recommandée.
 - La résolution d'écran minimale est de 1280 x 800.
 - Logiciel de visualisation supplémentaire, si nécessaire. Par exemple, si vous avez des fichiers Microsoft Word dans Documoto, vous devrez installer un logiciel pour prévisualiser ou afficher ces fichiers.
- **Login :**

Vous avez besoin d'une connexion internet et d'un identifiant pour utiliser Parts Online.

 - **Identifiant et mot de passe**
 - **Langue** – choix de la langue préférée
 - **Se souvenir de moi** – pour se rappeler de la personne la fois suivante.



The screenshot shows a login window titled 'Connexion'. It contains the following fields and options:

- A header instruction: 'Veuillez vous connecter avec votre nom d'utilisateur et votre mot de passe.'
- An 'Utilisateur' field with the text 'jean.dupont@dynapac.com' entered.
- A 'Mot de passe' field with asterisks '*****' for the password.
- A 'Langue' dropdown menu currently set to 'français'.
- A checked checkbox labeled 'Se souvenir de moi'.
- At the bottom, there is a link 'Mot de passe oublié ?' and a 'Connexion' button.

Page d'accueil

Bibliothèques

En fonction de votre accès vous accédez aux différents produits et options

The screenshot shows the Dynapac Fayat Group website's library interface. The top navigation bar includes the company logo and the word 'Librairie'. Below this, there are two main sections: 'Étagères' (Shelves) and 'Bibliothèque' (Library). The 'Étagères' section contains a search bar and a list of shortcuts including 'Dernières informations (0 non lues)', 'Résultats de la recherche', 'Vu récemment', and 'Récemment ajouté'. The 'Bibliothèque' section is highlighted with a red box and lists various product categories: 'Road Construction Equipment (1)', 'Light Equipment (34)', 'Light Equipment Manual (241)', 'Service tools (1)', 'W-A-S_End user (1)', and 'Explore the platform (3)'. The main content area displays a table with columns for 'Lu' (Read), 'Publié' (Published), and 'Nouvel élément' (New element). A single entry is visible: 'GDPR - PartsOnline Dynapac' published on 5/25/2018. At the bottom of the page, there are buttons for 'Nouveau', 'Renom...', and 'Suppri...'.

Lu	Publié	Nouvel élément
<input checked="" type="checkbox"/>	5/25/2018	GDPR - PartsOnline Dynapac

Préférences des paramètres de recherche

Affiner la recherche – Paramètres de recherche : où et comment chercher.

- Options de recherche : où chercher
 - **Partout** – recherche dans tous les noms de catalogues, numéros de série, références ou désignations de pièces.
 - **Noms de catalogue** – recherche uniquement dans les noms de catalogue.
 - **Références et désignation des pièces** – recherche uniquement dans les noms et références de pièces.
- Options de recherche : comment chercher
 - **Contient** – recherche d'un préfixe, d'un suffixe ou d'une partie du nom complet.
 - **Correspondance exacte** – recherche d'une référence exacte.



Astuces de recherche...

Exemple de recherche n°1

« **CA2500** » = recherche exacte du texte écrit

« **CA 2500** » = l'espace entre « CA » et « 2500 » permet une recherche sur les deux textes séparés par cet espace

The screenshot shows the DYNAPAC search interface with the search term 'CA2500' entered in the search bar. The search results table displays 24 elements. The table has columns for 'Nom', 'Description', 'Identifiant', 'Type', and 'Mis à jour'. The first row is highlighted in yellow.

Nom	Description	Identifiant	Type	Mis à jour
CA2500 3.3 (IIIA/T3) SN 10000158xxA014627 - 014846	Spare parts list: CASmall, Single Drum Compactors	SFT_4812160597	Book	4/8/2019
CA2500D/DP (IIIB/T4) s/n 10000138xxA012709 - 019176	Spare parts list: CAMedium, Single Drum Compactors	DYNA_CA2500105	Book	4/8/2019
CA2500D/DP (IVT4F) s/n 10000167xxA021184 -	Spare parts list: CAMedium, Single Drum Compactors	SFT_4812162552	Book	4/8/2019
CA2500D/DP (IVT4F) s/n 10000167xxA015825 - 021118	Spare parts list: CAMedium, Single Drum Compactors	SFT_4812160873	Book	4/8/2019
CA2500D/DP (IIIA/T3) s/n 10000137xxA021395 -	Spare parts list: CAMedium, Single Drum Compactors	SFT_4812162592	Book	4/8/2019
CA2500D/DP (IIIA/T3) SN 10000137x0A012943 - 020926	Spare parts list: CAMedium, Single Drum Compactors	DYNA_CA2500015	Book	4/8/2019
CA2500D 3.3 (IIIA/T3) s/n 10000157xxA021227 -	Spare parts list: CASmall, Single Drum Compactors	SFT_4812162686	Book	4/8/2019
CA2500D/DP (IIIB/T4) s/n 10000138x0A010190 - 0A012700	Spare parts list: CAMedium, Single Drum Compactors	DYNA_CA2500100	Book	4/8/2019
CA2500D 3.3 (IIIA/T3) s/n 10000157xxA014435 - 020925	Spare parts list: CASmall, Single Drum Compactors	DYNA_CA2000010	Book	4/8/2019
CA2500D/DP (IIIA/T3) s/n 10000137x0A009753 - 0A012700	Spare parts list: CAMedium, Single Drum Compactors	DYNA_CA2500010	Book	4/8/2019
CA2500D/DP (IIIB/T4) s/n 10000158xxA017145 - 18882, (excl. 17880 - 81, 18200 - 01, 18810 - 11)	Spare parts list: CAMedium, Single Drum Compactors	DYNA_CA2500105_x	Book	4/8/2019
CA2500D 3.3 (IIIB/T4) S/N 10000158xxA012422 - 14288 (incl. 15065 - 17121, 17880 - 81, 18200 - 01, 18810 - 11), 18935 - 1...	Spare parts list: CASmall, Single Drum Compactors	DYNA_CA2000100	Book	4/8/2019
CA3500DCO (IIIA/T3) s/n 10000145x0A010028 - 0A012700	Spare parts list: CAMedium, Single Drum Compactors	DYNA_CA3500020	Book	4/8/2019
CA3500D/DP (IVT4F) s/n 10000168xxA018468 - 021123	Spare parts list: CAMedium, Single Drum Compactors	SFT_4812160874	Book	4/8/2019
CA3500D/DP (IIIB/T4) s/n 10000146x0A010535 - 0A012700	Spare parts list: CAMedium, Single Drum Compactors	DYNA_CA3500100	Book	4/8/2019
CA4000D/DP (IIIB/T4) s/n 10000150xxA016902 - 020660	Spare parts list: CAMedium, Single Drum Compactors	SFT_4812160192	Book	4/8/2019
CA4000D/DP (IIIA/T3) s/n 10000149x0A009649 - 0A012700	Spare parts list: CAMedium, Single Drum Compactors	DYNA_CA4000010	Book	4/8/2019
CA2800D (IIIA/T3) s/n 10000141x0A010772 - 0A012700	Spare parts list: CAMedium, Single Drum Compactors	DYNA_CA2800010	Book	4/8/2019
CA4000D/DP (IIIA/T3) s/n 10000149xxA012740 - 021109	Spare parts list: CAMedium, Single Drum Compactors	DYNA_CA4000015	Book	4/8/2019
CA2800D (IIIA/T3) s/n 10000141xxA012758 - 020444	Spare parts list: CAMedium, Single Drum Compactors	DYNA_CA2800015	Book	4/8/2019
CA2500D/DP (IIIA/T3) s/n 10000145xxA012701 - 021082	Spare parts list: CAMedium, Single Drum Compactors	DYNA_CA2500015	Book	4/8/2019

Exemple de recherche n°2

« **SD2500C** » = recherche exacte du texte écrit

« **SD 2500C** » = l'espace entre « SD » et « 2500C » permet une recherche sur les deux textes séparés par cet espace

The screenshot shows the DYNAPAC search interface with the search term 'SD2500C' entered in the search bar. The search results table displays 1657 elements. The table has columns for 'Nom', 'Description', 'Identifiant', 'Type', and 'Mis à jour'. The first row is highlighted in yellow.

Nom	Description	Identifiant	Type	Mis à jour
0G001075 SD2500C s/n 0G001075 - V6000E s/n 3101109	Spare parts list: Tracked Paver SD2500C	DYNP_0G001075	Book	4/8/2019
FG001701 SD2500C s/n FG001701 - V6000TVE s/n 3101739	Spare parts list: Tracked Paver SD2500C	DYNP_FG001701	Book	4/8/2019
0G001346 SD2500C s/n 0G001346 - V5100E s/n 3101382	Spare parts list: Tracked Paver SD2500C	DYNP_0G001346	Book	4/8/2019
0G001417 SD2500C s/n 0G001417 - V5100E s/n 3101476	Spare parts list: Tracked Paver SD2500C	DYNP_0G001417	Book	4/8/2019
0G001208 SD2500C s/n 0G001208 - V5100E s/n 3101265	Spare parts list: Tracked Paver SD2500C	DYNP_0G001208	Book	4/8/2019
0G000428 SD2500C s/n 0G000428 - V5100E s/n 3100414	Spare parts list: Tracked Paver SD2500C	DYNP_0G000428	Book	4/8/2019
0G001425 SD2500C s/n 0G001425 - V5100TV s/n 3101472	Spare parts list: Tracked Paver SD2500C	DYNP_0G001425	Book	4/8/2019
0G000422 SD2500C s/n 0G000422 - V6000TV s/n 3100408	Spare parts list: Tracked Paver SD2500C	DYNP_0G000422	Book	4/8/2019
0G000772 SD2500C s/n 0G000772 - V5100TV s/n 3100788	Spare parts list: Tracked Paver SD2500C	DYNP_0G000772	Book	4/8/2019
FG001668 SD2500C s/n FG001668 - V5100TV s/n 3101708	Spare parts list: Tracked Paver SD2500C	DYNP_FG001668	Book	4/8/2019
FG001612 SD2500C s/n FG001612 - V6000TVH s/n 3101654	Spare parts list: Tracked Paver SD2500C	DYNP_FG001612	Book	4/8/2019
FG001713 SD2500C s/n FG001713 - V5100TVE s/n 3101751	Spare parts list: Tracked Paver SD2500C	DYNP_FG001713	Book	4/8/2019
0G001066 SD2500C s/n 0G001066 - V5100E s/n 3101092	Spare parts list: Tracked Paver SD2500C	DYNP_0G001066	Book	4/8/2019
0G001291 SD2500C s/n 0G001291 - V6000E s/n 3101326	Spare parts list: Tracked Paver SD2500C	DYNP_0G001291	Book	4/8/2019
0G000864 SD2500C s/n 0G000864 - V5100E s/n 3100880	Spare parts list: Tracked Paver SD2500C	DYNP_0G000864	Book	4/8/2019
0G001211 SD2500C s/n 0G001211 - V6000TVH s/n 3101240	Spare parts list: Tracked Paver SD2500C	DYNP_0G001211	Book	4/8/2019
GG001858 SD2500C s/n GG001858 - V5100TVE s/n 3101894	Spare parts list: Tracked Paver SD2500C	DYNP_GG001858	Book	4/8/2019
0G001357 SD2500C s/n 0G001357 - V5100E s/n 3101393	Spare parts list: Tracked Paver SD2500C	DYNP_0G001357	Book	4/8/2019
0G001210 SD2500C s/n 0G001210 - V6000TVH s/n 3101235	Spare parts list: Tracked Paver SD2500C	DYNP_0G001210	Book	4/8/2019
0G000433 SD2500C s/n 0G000433 - V5100E s/n 3100419	Spare parts list: Tracked Paver SD2500C	DYNP_0G000433	Book	4/8/2019
0G001423 SD2500C s/n 0G001423 - V6000TVH s/n 3101462	Spare parts list: Tracked Paver SD2500C	DYNP_0G001423	Book	4/8/2019
GG001941 SD2500C s/n GG001941 - V5100TVE s/n 3101972	Spare parts list: Tracked Paver SD2500C	DYNP_GG001941	Book	4/8/2019

Options de recherche dans les étagères

Recherche dans les étagères
Contenu complet

Ouvrir le filtre

Options de vue

Nom	Description	Identifiant	Type	Mis à jour
CA2500 3.3 (IIIA/T3) SN 10000158xxA014627 - 014846	Spare parts list: CASmall, Single Drum Compactors	SFT_4812160597	Book	4/8/2019
CA2500D/PD (IIIB/T4i) s/n 10000138xxA012709 - 019176	Spare parts list: CAMedium, Single Drum Compactors	DYNA_CA2500105	Book	4/8/2019
CA2500D/PD (IVT4F) s/n 10000167xxA021184 -	Spare parts list: CAMedium, Single Drum Compactors	SFT_4812162552	Book	4/8/2019
CA2500D/PD (IVT4F) s/n 10000167xxA015825 - 021118	Spare parts list: CAMedium, Single Drum Compactors	SFT_4812160873	Book	4/8/2019
CA2500D/PD (IIIA/T3) s/n 10000137xxA021395 -	Spare parts list: CAMedium, Single Drum Compactors	SFT_4812162592	Book	4/8/2019
CA2500D/PD (IIIA/T3) SN 10000137x0A012943 - 020926	Spare parts list: CAMedium, Single Drum Compactors	DYNA_CA2500015	Book	4/8/2019
CA2500D 3.3 (IIIA/T3) s/n 10000157xxA021227 -	Spare parts list: CASmall, Single Drum Compactors	SFT_4812162686	Book	4/8/2019
CA2500D/PD (IIIB/T4i) s/n 10000138x0A010190 - 0A012700	Spare parts list: CAMedium, Single Drum Compactors	DYNA_CA2500100	Book	4/8/2019
CA2500D 3.3 (IIIA/T3) s/n 10000157xxA014435 - 020925	Spare parts list: CASmall, Single Drum Compactors	DYNA_CA2000010	Book	4/8/2019
CA2500D/PD (IIIA/T3) s/n 10000137x0A009753 - 0A012700	Spare parts list: CAMedium, Single Drum Compactors	DYNA_CA2500010	Book	4/8/2019
CA2500D/PD (IIIB/T4i) s/n 10000158xxA17145 - 18882, (excl. 17880 - 81, 18200 - 01, 18810 - 11)		DYNA_CA2500105_x	Book	4/8/2019
CA2500D 3.3 (IIIB/T4i) S/N 10000158xxA012422 - 14288 (incl. 15065 - 17121, 17880 - 81, 18200 - 01, 18810 - 11), 18935 - 1...	Spare parts list: CASmall, Single Drum Compactors	DYNA_CA2000100	Book	4/8/2019
CA3500DCO (IIIA/T3) s/n 10000145x0A010028 - 0A012700	Spare parts list: CAMedium, Single Drum Compactors	DYNA_CA3500020	Book	4/8/2019
CA3500D/PD (IVT4F) s/n 10000168xxA018468 - 021123	Spare parts list: CAMedium, Single Drum Compactors	SFT_4812160874	Book	4/8/2019
CA3500D/PD (IIIB/T4i) s/n 10000146x0A010535 - 0A012700	Spare parts list: CAMedium, Single Drum Compactors	DYNA_CA3500100	Book	4/8/2019
CA4000D/PD (IIIB/T4i) s/n 10000150xxA016902 - 020660	Spare parts list: CAMedium, Single Drum Compactors	SFT_4812160192	Book	4/8/2019
CA4000D/PD (IIIA/T3) s/n 10000149x0A009649 - 0A012700	Spare parts list: CAMedium, Single Drum Compactors	DYNA_CA4000010	Book	4/8/2019
CA2800D (IIIA/T3) s/n 10000141x0A010772 - 0A012700	Spare parts list: CAMedium, Single Drum Compactors	DYNA_CA2800010	Book	4/8/2019
CA4000D/PD (IIIA/T3) s/n 10000149xxA012740 - 021109	Spare parts list: CAMedium, Single Drum Compactors	DYNA_CA4000015	Book	4/8/2019
CA2800D (IIIA/T3) s/n 10000141xxA012758 - 020444	Spare parts list: CAMedium, Single Drum Compactors	DYNA_CA2800015	Book	4/8/2019
CA3500D/PD (IIIA/T3) s/n 10000145xxA012701 - 021082	Spare parts list: CAMedium, Single Drum Compactors	DYNA_CA3500015	Book	4/8/2019

Fermer le filtre

Filtre des étagères
Recherche plus précise

Nom de la pièce

Numéro de la pièce

Nom du média

Description de média

Product

Product Group O

Product type

Serial Number (Sequence number)

Serial Number fam code

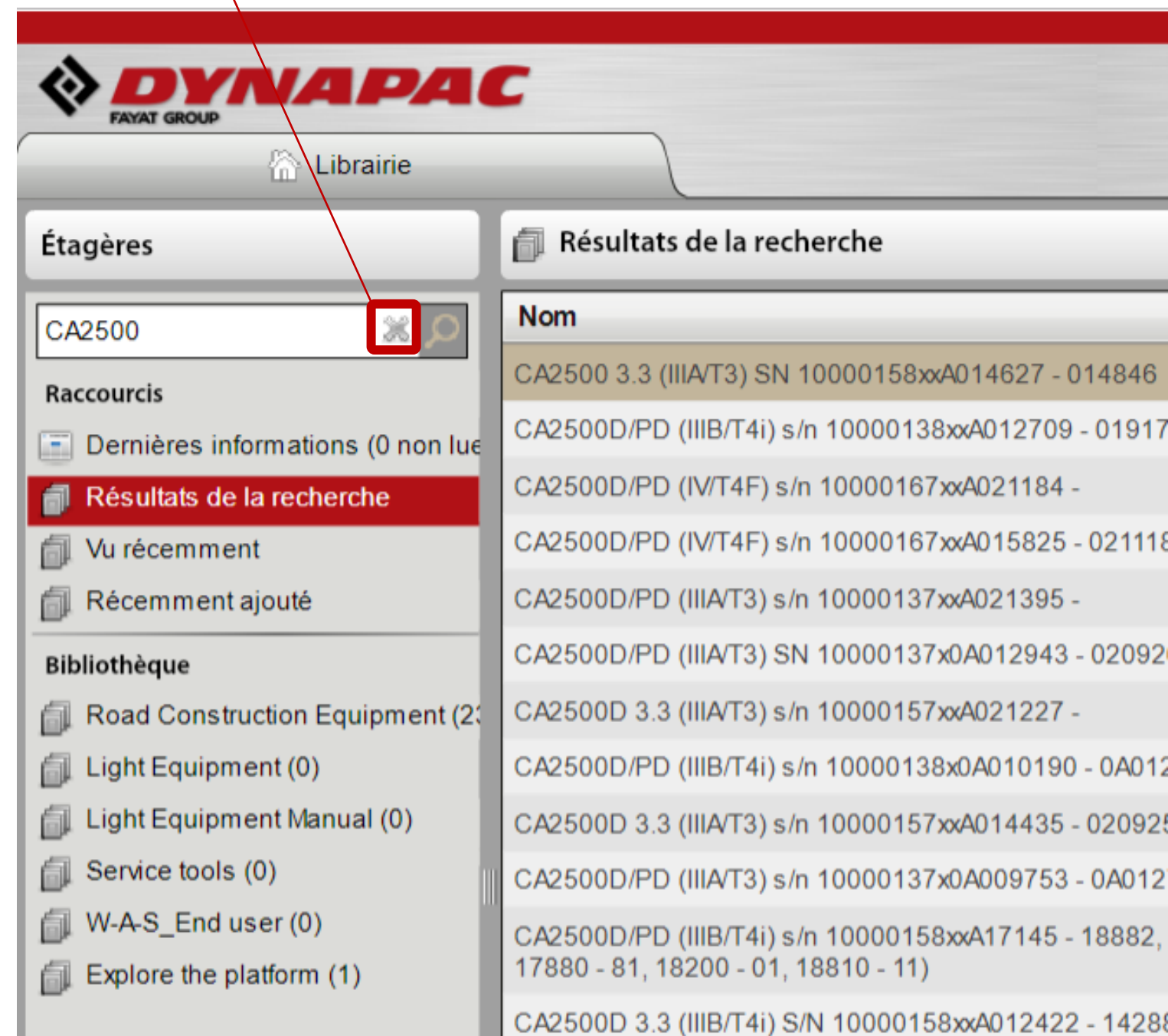
Appliquer les filtres

Effacer les filtres

Supprimer les options de recherche

Pour supprimer la recherche courante et faire une nouvelle recherche.

Cliquer sur la croix pour supprimer les filtres



The screenshot displays the Dynapac Fayat Group website interface. At the top, the logo and name 'DYNAPAC FAYAT GROUP' are visible. Below the logo, there is a navigation bar with a home icon and the word 'Librairie'. The main content area is divided into two columns. The left column, titled 'Étagères', contains a search input field with the text 'CA2500' and a search icon. A red box highlights a small 'X' icon next to the search input, which is used to clear the search. A red arrow points from the text 'Cliquez sur la croix pour supprimer les filtres' to this icon. Below the search input, there are several navigation options: 'Raccourcis', 'Dernières informations (0 non lue)', 'Résultats de la recherche' (highlighted in red), 'Vu récemment', and 'Récemment ajouté'. The right column, titled 'Résultats de la recherche', shows a list of search results under the heading 'Nom'. The results include various model numbers and serial numbers, such as 'CA2500 3.3 (IIIA/T3) SN 10000158xxA014627 - 014846' and 'CA2500D/PD (IIIB/T4i) s/n 10000138xxA012709 - 01917'.

Affichage lors de la recherche

Pour un meilleur confort, quatre (4) types d'affichage sont proposés.

Info: Les vues « Grille » et « Flux » permettent de trier (par exemple, par numéro de série)

MINIATURE

The Miniature view shows a grid of 15 red circular icons, each representing a different piece of construction equipment. The interface includes a sidebar with navigation options like 'Quick Links', 'Search Results', and 'Recently Added', and a top navigation bar with 'Library', 'Preferences', and 'Job Manager'.

Liste

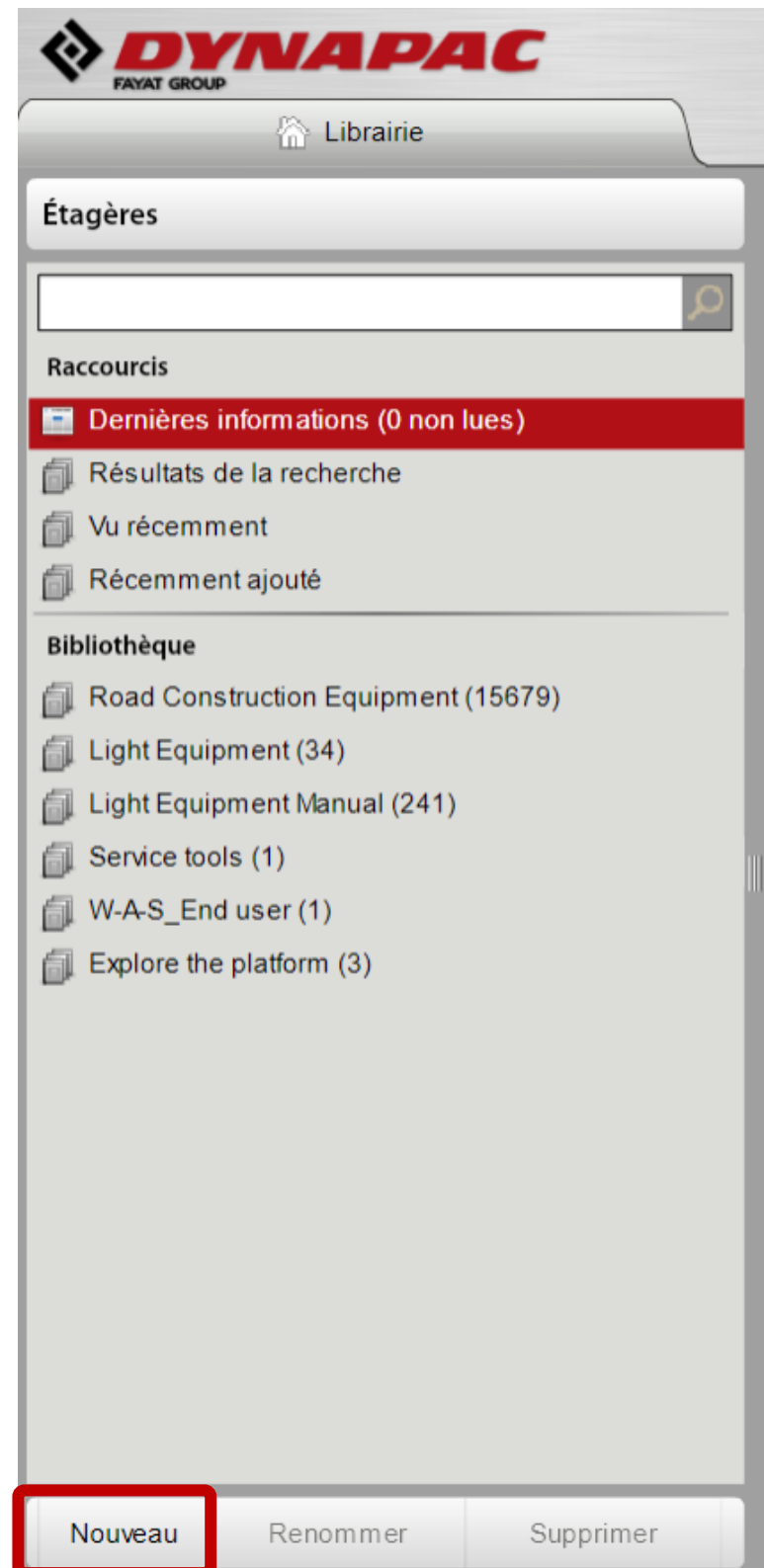
GRILLE

The Grille view shows a table with columns for Name, Description, Identifier, Type, and Updated. The table lists various pieces of construction equipment and their associated documents. The interface includes a sidebar with navigation options and a top navigation bar.

Name	Description	Identifier	Type	Updated
F1200CS s/n HG002354 - V240TV s/n 3102367	Spare parts list: Tracked Paver F1200CS	DYNP_HG002354	Book	10/13/2017
V240TVE s/n 3102367 - F1200CS s/n HG002354	Spare parts list: Screed V240TVE	DYNP_3102367	Book	10/13/2017
All RCE Products	Bulletin: PartsOnline move to Dynapac version	SBCOJ0261	Document	10/13/2017
SD2500CS s/n HG002330 - V6000TVE s/n 3102345	Spare parts list: Tracked Paver SD2500CS	DYNP_HG002330	Book	10/10/2017
V6000TVE s/n 3102345 - SD2500CS s/n HG002330	Spare parts list: Screed V6000TVE (2016)	DYNP_3102345	Book	10/13/2017
V5100TV s/n 3102181	Spare parts list: Screed V5100TV (2016)	DYNP_3102181	Book	10/5/2017
V5100TVE s/n 3102182	Spare parts list: Screed V5100TVE (2016)	DYNP_3102182	Book	10/13/2017
V5100TVE s/n 3102180	Spare parts list: Screed V5100TVE (2016)	DYNP_3102180	Book	10/13/2017
V5100TV s/n 3102179	Spare parts list: Screed V5100TV (2016)	DYNP_3102179	Book	10/5/2017

Flux de données

Etagères personnalisées – créer ses propres étagères multimédias

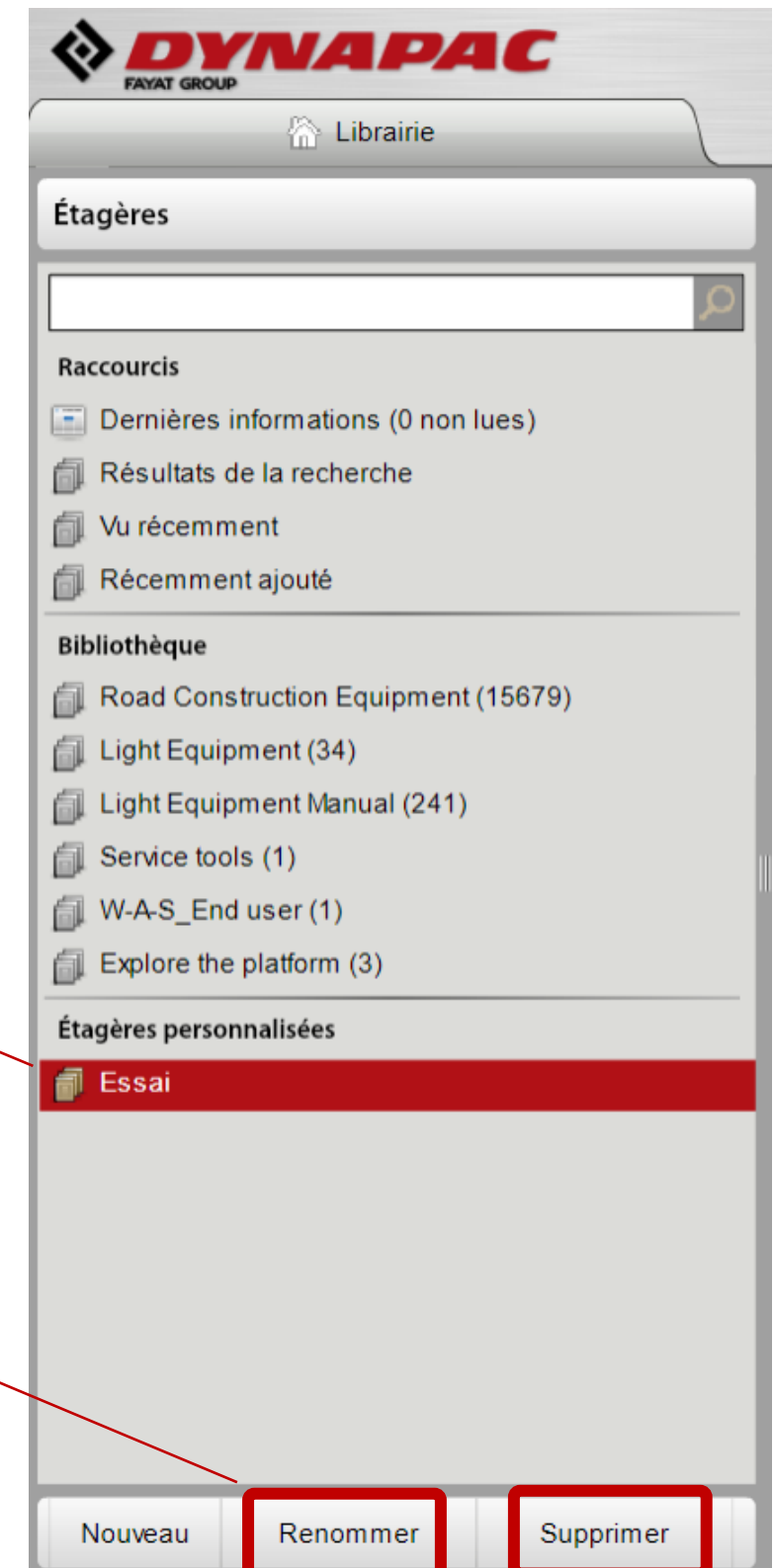


Cliquer sur « Nouveau » sur la page d'accueil

Ensuite, la fenêtre de définition du nom apparaît.



L'étagère personnalisée apparaît dans la liste.



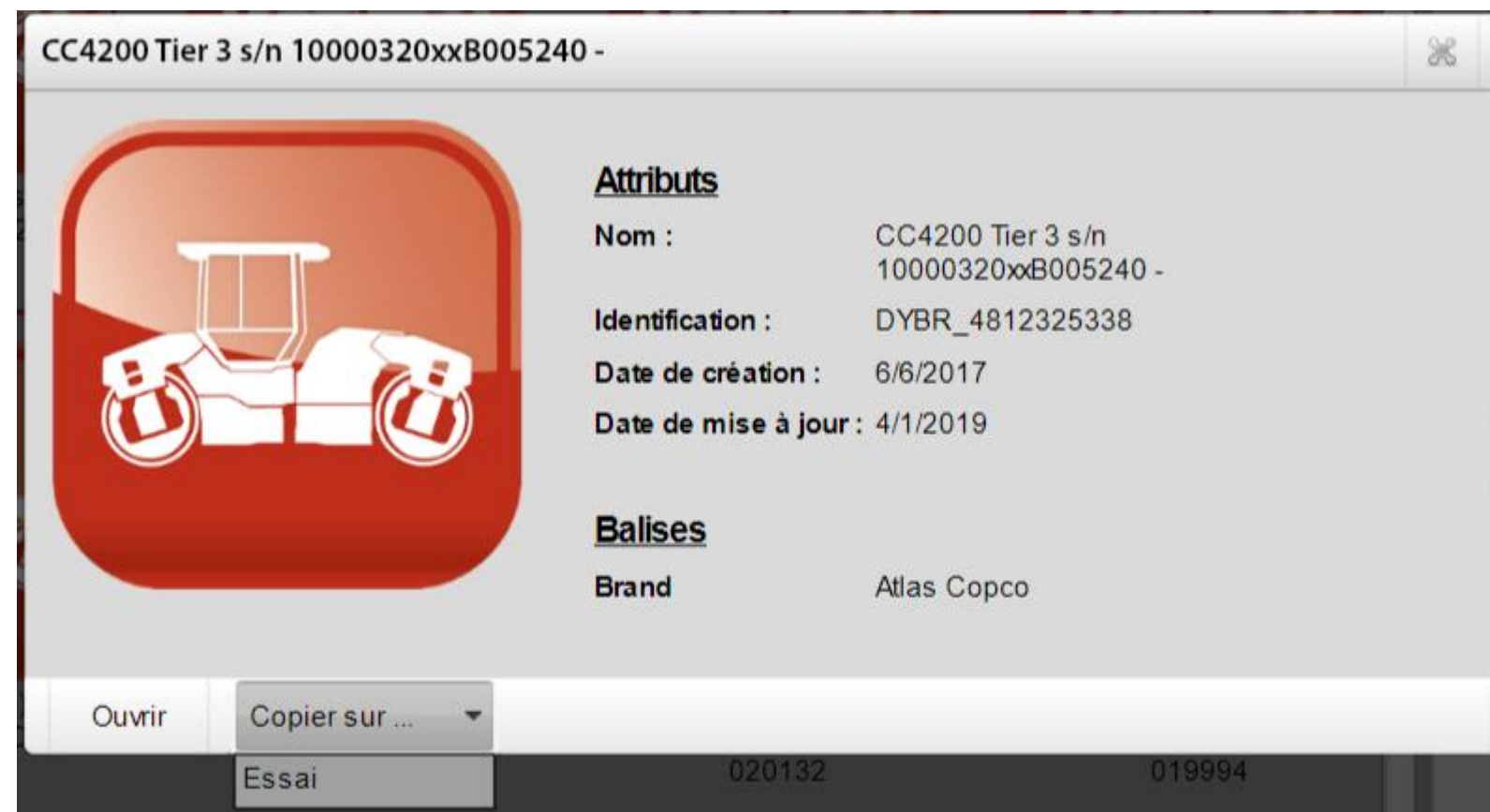
L'étagère peut être renommée.

Ou supprimée.

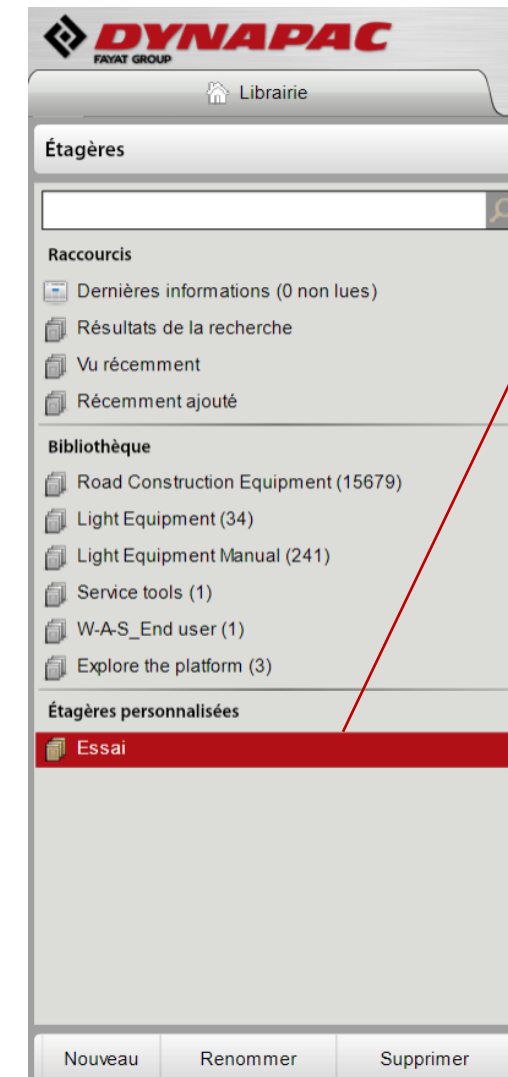
Ajout et suppression de catalogues à une étagère personnalisée

Pour ajouter un catalogue à une étagère personnalisée

- Rechercher le catalogue dans la bibliothèque
- **Option n°1** : Sélectionner et glisser l'icône de la recherche vers l'étagère
- **Option n°2** : Cliquer sur l'icône « information » sur le catalogue et cela va ouvrir la fenêtre ci-dessous :



- Sélectionner l'option « Copier sur... » et choisir l'étagère.



Sélectionner l'étagère

Cliquer sur « Supprimer de l'étagère » pour enlever le catalogue



Miniatures, icône d'information et vues récentes

Vues récentes
Vos vues récentes

Ajouts récents
Catalogues mis à jour récemment

icône d'information

Miniature de catalogue
Vue du type de l'équipement

The screenshot shows the Dynapac web application interface. The sidebar on the left contains navigation options: 'Étagères', 'Raccourcis', 'Bibliothèque', and 'Étagères personnalisées'. The main area displays a grid of equipment items, each with a thumbnail and a title. A red box highlights an information icon on a thumbnail, and another red box highlights a thumbnail of a specific equipment model. The interface also shows a search bar, a user profile, and a shopping cart.

Thumbnail Description	Equipment Model
Paver Master - F80W	Paver Master - F80W
6140276 EB51 s/n 6140276 - DF135P s/n 33172	6140276 EB51 s/n 6140276 - DF135P s/n 33172
758.834 F182CS s/n 758.834 - VB1105TV s/n 7068048	758.834 F182CS s/n 758.834 - VB1105TV s/n 7068048
85046 DF10C s/n 85046 - EB65 s/n 0040	85046 DF10C s/n 85046 - EB65 s/n 0040
85120 DF10C s/n 85120 - EB60 s/n 0386	85120 DF10C s/n 85120 - EB60 s/n 0386
0807 EB60.2 s/n 807 - DF100P s/n 47223	0807 EB60.2 s/n 807 - DF100P s/n 47223
0909 EB60 s/n 0909 - DF100C s/n 85343	0909 EB60 s/n 0909 - DF100C s/n 85343
0520 EB60 s/n 0520 - DF120C s/n 28114	0520 EB60 s/n 0520 - DF120C s/n 28114
0326 EB60 s/n 0326 - DF10P s/n 47092	0326 EB60 s/n 0326 - DF10P s/n 47092
0482 EB60 s/n 0482 - DF10C s/n 85179	0482 EB60 s/n 0482 - DF10C s/n 85179
0324 EB60 s/n 0324 - DF12P s/n 27073	0324 EB60 s/n 0324 - DF12P s/n 27073
0654 EB60 s/n 0654 - DF120P s/n 27168	0654 EB60 s/n 0654 - DF120P s/n 27168
0770 EB60.2 s/n 0770 - DF100C s/n 85296	0770 EB60.2 s/n 0770 - DF100C s/n 85296
0536 EB60 s/n 0536 - DF10P s/n 47147	0536 EB60 s/n 0536 - DF10P s/n 47147
0592 EB60 s/n 0592 - DF12P s/n 27128	0592 EB60 s/n 0592 - DF12P s/n 27128
0516 EB60 s/n 0516 - DF10C s/n 85172	0516 EB60 s/n 0516 - DF10C s/n 85172
29268 DF145CS s/n 29268 - EB50PL s/n 3326	29268 DF145CS s/n 29268 - EB50PL s/n 3326
2062 EB70 s/n 2062 - DF120C s/n 28034	2062 EB70 s/n 2062 - DF120C s/n 28034
502.112 PL 600S s/n 502.112 Konv/Conv.	502.112 PL 600S s/n 502.112 Konv/Conv.
6140605 VB5100TV-E s/n 6140605 - F141CR s/n 635.371	6140605 VB5100TV-E s/n 6140605 - F141CR s/n 635.371
6140713 VB5100TV s/n 6140713 - SD115C s/n 351037	6140713 VB5100TV s/n 6140713 - SD115C s/n 351037
2650097 VB125V s/n 2650097 - F4C s/n 23166	2650097 VB125V s/n 2650097 - F4C s/n 23166
85116 DF10C s/n 85116 - EB60.2 s/n 0877	85116 DF10C s/n 85116 - EB60.2 s/n 0877
85141 DF10C s/n 85141 - EB60 s/n 0418	85141 DF10C s/n 85141 - EB60 s/n 0418
3101500 V5100E s/n 3101500 - SD2500WS s/n 0G001457	3101500 V5100E s/n 3101500 - SD2500WS s/n 0G001457
SD Pavers	SD Pavers
7060319 EB75 s/n 7060319 - DF145CS s/n 29286	7060319 EB75 s/n 7060319 - DF145CS s/n 29286
Service III PDF	Service III PDF
Service IV PDF	Service IV PDF
Service I PDF	Service I PDF

Icône d'information du catalogue

L'icône d'information est disponible à différents endroits.

Icône d'information



Mode MINIATURE


Mode LISTE


 V6000TVH s/n 3102328 - SD2550CS s/n HG002315
Spare parts list: Screed V6000TVH (2016)
ID: DYNP_3102328

Mode GRILLE

Name	Description	Identifiant	Type	Updated	
SD2550CS s/n HG002315 - V6000TVH s/n 3102328	Spare parts list: Tracked Paver SD2550CS (2016)	DYNP_HG002315	Book	10/10/2017	

Mode FLUX


SD2550CS s/n HG002315 - V6000TVH s/n 3102328

Name	Description	Identifiant	Type	Updated	
SD2550CS s/n HG002315 - V6000TVH s/n 3102328	Spare parts list: Tracked Paver SD2550CS (2016)	DYNP_HG002315	Book	10/10/2017	

Icône d'information du catalogue

En cliquant sur l'icône, une nouvelle fenêtre s'ouvre avec les informations suivantes :

The diagram illustrates the process of accessing detailed equipment information from a catalog icon. It shows three main components:

- Icon:** A red square icon with a white information symbol (i) and a white image of a tracked paver. Below the icon, the text reads: "SD2550CS s/n HG002315 - V6000TVH s/n 3102328".
- Information Window:** A window titled "SD2550CS s/n HG002315 - V6000TVH s/n 3102328". It contains a red square icon with a white image of a tracked paver. Below the icon, there are two sections:
 - Attributs:**

Nom :	SD2550CS s/n HG002315 - V6000TVH s/n 3102328
Description :	Spare parts list: Tracked Paver SD2550CS (2016)
Identification :	DYNP_HG002315
Date de création :	8/10/2017
Date de mise à jour :	4/8/2019
 - Balises:**

Brand	Atlas Copco
Description	Parts Catalogue
Division	RCE
Engine SN	22248643 (Cummins Tier3 Stage III)
ID	4700777428, 4812010010
Product	SD2550CS
Product Group O	Tracked Pavers
Product type	Model 2016
Product no	895
Serial Number (Sequence number)	3102328 - 3102328, HG002315 - HG002315
- Equipment Window:** A window titled "CC5200 VI (Offset) (IV/T4F) s/n 10000404xxA019228 -". It contains a red square icon with a white image of a roller. Below the icon, there are two sections:
 - Attributs:**

Nom :	CC5200 VI (Offset) (IV/T4F) s/n 10000404xxA019228 -
Identification :	SFT_4812162077
Date de création :	10/9/2018
Date de mise à jour :	4/8/2019
 - Balises:**

Product Group O	Rollers
Product type	CC Rie. Tandem and Combi Rollers
Serial Number (Sequence number)	19228 - 999999
Serial Number fam code	10000404

Red arrows and boxes highlight key elements: an arrow points from the icon to the information window; a box around the "Ouvrir" button in the information window is labeled "Ouvrir le catalogue"; a box around the "Engine SN" field in the information window is labeled "Numéro de série du moteur"; a box around the "Serial Number (Sequence number)" field in the equipment window is labeled "Numéro de série de l'équipement".

Dernières nouvelles!

The screenshot shows the Dynapac website interface. The top left features the Dynapac logo and 'FAYAT GROUP'. Below it is a 'Librairie' (Library) tab. The main content area is titled 'Nouvel élément' and contains a table with the following data:

Lu	Publié	Titre
✓	5/25/2018	GDPR - PartsOnline Dynapac

The sidebar on the left includes sections for 'Étagères', 'Raccourcis', 'Bibliothèque', and 'Étagères personnalisées'. A red box highlights the 'Dernières informations (0 non lues)' link in the 'Raccourcis' section.

Dernières nouvelles :
Vous trouverez ici toutes les mises à jour et annonce concernant PartsOnline.

En double-cliquant, on accède aux nouvelles.

The screenshot shows the content of the 'GDPR - PartsOnline Dynapac' news article. The title is 'GDPR - PartsOnline Dynapac'. The text reads:

Updated privacy policy: Greater transparency about your data

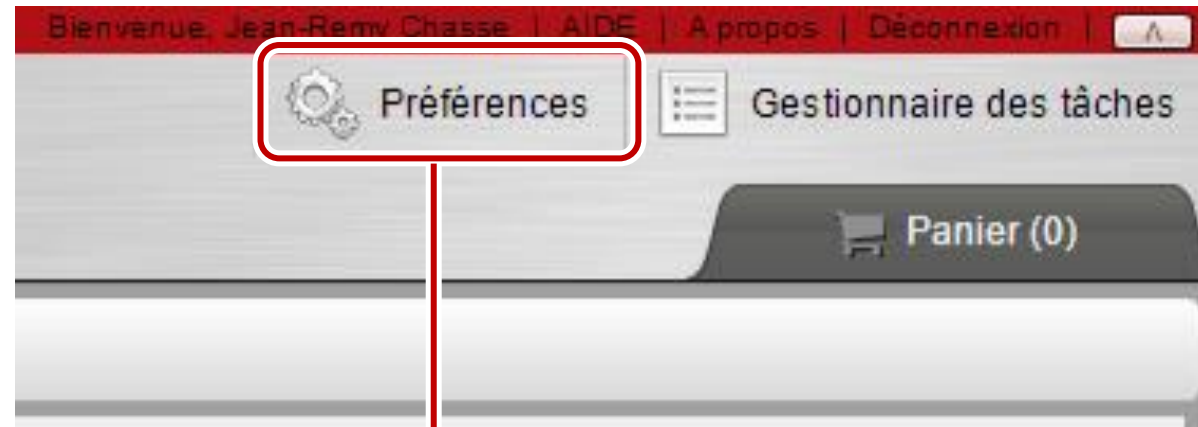
The European privacy law, called General Data Protection Regulation (GDPR), is due to enter into force today, the 25th of May.

At Dynapac, we fully support this approach. This is why we updated the privacy policy to our general conditions. This way, Dynapac will be able to guarantee greater transparency about your data and how they are processed.

Actually, you don't need to do anything, since we only enhance your accessibility to functions and features of the website via the data stored PartsOnline. If you do not need your account – request for an account delete, by sending an email to pol.helpdesk@dynapac.com

This way, we will be able to guarantee more privacy for you as a user of our website.

Modification du mot de passe et préférences



Accès aux paramètres du compte

Paramètres de langue

Paramètres de mot de passe

Paramètres de bibliothèque

Paramètres des catalogues

Cliquer sur « Enregistrer » pour sauvegarder les paramètres

Catalogue – ouverture et fermeture

Bibliothèque :

Page d'accueil et
recherche principale

Ouvrir différents

catalogues dans
différents onglets.

Fermer le

catalogue en
cliquant sur la croix

The screenshot shows the Dynapac website interface. At the top, there is a navigation bar with the Dynapac logo and a search bar containing 'ca5500d'. Below the search bar, there are several tabs: 'Librairie', '0G000901 SD2500CS s/n 0G000901 - V60...', and 'CA5500D/PD (IIIB/T4i) s/n 10000130xxA020...'. The main content area displays 'Résultats de la recherche' with 5 elements. The results are shown as a grid of five product cards, each featuring a red icon of a roller and a white silhouette of the machine. The first card is highlighted with a red box. Below the grid, there are navigation options: 'Mosaique', 'Liste', 'Grille', and 'Flux'. On the right side, there is a vertical button labeled 'Ouvrir les filtres de l'étagère'. At the bottom right, there is a 'Panier (0)' icon.

Table des matières (TDM)

Catalogue

sd2550cs

1 Search Results

Inscription

Table des matières

- 0G000901 SD2500CS s/n 0G000901 - V6000TVH s/n 310
- ▶ 4812027422 Gr.01 Main frame
- ▶ 4812027758 Gr.02 Track group
- 4812027435 Gr.03 Push roller
- ▶ 4812027436 Gr.03 Push roller, hydraulic
- 4812044911 Gr.03 Push roller, hydraulic crosshead
- ▶ Gr.04 Conveyor
- ▶ 4812029404 Gr.04 Conveyor, single no. of bars
- ▶ 4812027437 Gr.04 Conveyor, double no. of bars
- ▶ 4812030491 Gr.04 Conveyor, single no. of bars, u-sonic
- ▶ 4812030493 Gr.04 Conveyor, double no. of bars, u-sonic
- ▶ 4812031233 Gr.04 Conveyor, single no. of bars, rev.
- ▶ 4812031234 Gr.04 Conveyor, double bars, rev.
- ▶ 4812031235 Gr.04 Conveyor, single no bars, rev., u-sonic
- ▶ 4812031236 Gr.04 Conveyor, double no bars, rev., u-sonic
- ▶ 4812027429 Gr.05 Hopper
- ▶ 4812027430 Gr.05 Hopper, hydraulic
- ▶ 4812027554 Gr.06 Side Screed arms, mech. locked
- ▶ 4812027553 Gr.06 Side screed arms, hydr. locked
- ▶ 4812030217 Gr.07 Drive TIER 3
- ▶ 4812030355 Gr.07 Drive TIER 4i
- ▶ 4812039759 Gr.08 Split gear
- ▶ Gr.08 Split gear box
- ▶ Gr.08 Split gear box, u-sonic

Etendre la table

Chapitre ou page précédente

Réduire la table

▶ Symbole indiquant la présence d'un sous-dossier

▼ Symbole indiquant que le dossier est développé

Catalogue

sd2550cs

1 Search Results

Inscription

Table des matières

- 0G000901 SD2500CS s/n 0G000901 - V6000TVH s/n 310
- ▶ 4812027422 Gr.01 Main frame
- 4812028721 Side arm guiding
- 4812028725 Splash guard
- 4812036083 Steering guide
- ▶ 4812027758 Gr.02 Track group
- 4812027435 Gr.03 Push roller
- ▶ 4812027436 Gr.03 Push roller, hydraulic
- 4812044911 Gr.03 Push roller, hydraulic crosshead
- ▶ Gr.04 Conveyor
- ▶ 4812029404 Gr.04 Conveyor, single no. of bars
- ▼ 4812027437 Gr.04 Conveyor, double no. of bars
- 4812027437 Gr.04 Conveyor, double no. of bars
- 4812027444 Wear part kit conveyor chain, double bars
- ▶ 4812031231 Conveyor motor
- 4812030488 Conveyor limit switch, PLC
- ▶ 4812030488A Conveyor limit switch, PLC
- ▶ 4812030491 Gr.04 Conveyor, single no. of bars, u-sonic
- ▶ 4812030493 Gr.04 Conveyor, double no. of bars, u-sonic
- ▶ 4812031233 Gr.04 Conveyor, single no. of bars, rev.
- ▶ 4812031234 Gr.04 Conveyor, double bars, rev.
- ▶ 4812031235 Gr.04 Conveyor, single no bars, rev., u-sonic
- ▶ 4812031236 Gr.04 Conveyor, double no bars, rev., u-sonic

Etendre ou réduire la colonne entière de la TDM

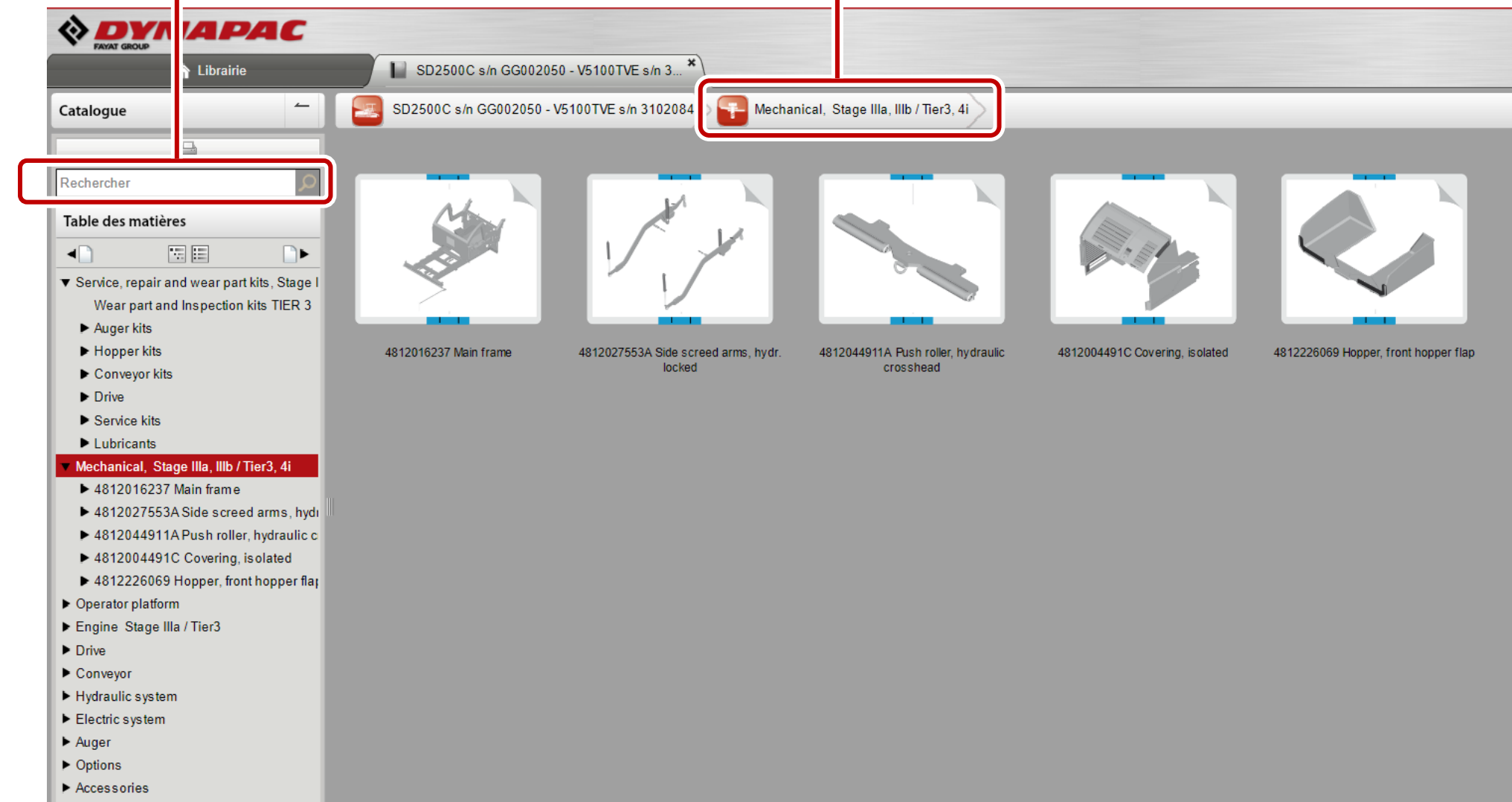
Chapitre ou page suivante

Recherche dans un catalogue / un chapitre

Recherche dans le catalogue sélectionné

Recherche dans le chapitre sélectionné

- Par des références (4812...)
- Des descriptions en **anglais** (screw, motor,...)



Du catalogue vers le (les) chapitre(s)

Option n°1 – cliquer sur la miniature

Option n°2 – cliquer sur la table des matières

The screenshot shows the Dynapac Fayat Group library interface. The main content area displays a grid of 11 red icons representing different parts of the machine. The icons are arranged in two rows: the first row contains seven icons (Service, repair and wear part kits, Stage IIIb / Tier4i; Mechanical, Stage IIIa, IIIb / Tier3, 4i; Operator platform; Engine Stage IIb / Tier4i; Drive; Conveyor; Auger - Outer drive) and the second row contains four icons (Hydraulic system; Electric system; Options; Accessories). The 'Options' icon in the second row is highlighted with a red arrow pointing to the 'Options' entry in the 'Table of Contents' on the left. Another red arrow points from the 'Engine Stage IIb / Tier4i' icon in the first row to the text 'Option n°1 - cliquer sur la miniature'.

Du chapitre vers la (les) page(s)

Option n°1 – cliquer sur la page pour voir le contenu

The screenshot displays the Dynapac website interface for a product page. The top navigation bar includes the Dynapac logo, a 'Library' link, and a search bar containing 'CC4200 Tier 3 s/n 10000320xxB005240'. The main content area is titled 'Operator platform' and features a 'Table of Contents' on the left and a grid of option pages on the right. The 'Table of Contents' lists various components, with 'Operator platform' expanded to show sub-items like 'Drivers platform', 'Drivers seat', 'Platform, no cab', etc. The grid of option pages includes 'Drivers platform', 'Drivers seat', 'Platform, no cab', 'Canopy option', 'Cab, asymmetric', 'Cab heater system', 'Cab noise cover', 'Radio and cd player', and 'Rear view mirror'. A red box highlights the 'Drivers platform' item in the table of contents, and a red arrow points from the text 'Option n°1' to the 'Drivers platform' page in the grid.

Option n°2 – cliquer sur la page de la table des matières

De la page vers la (les) pièces

Vue éclatée

DYNAPAC
FAYAT GROUP

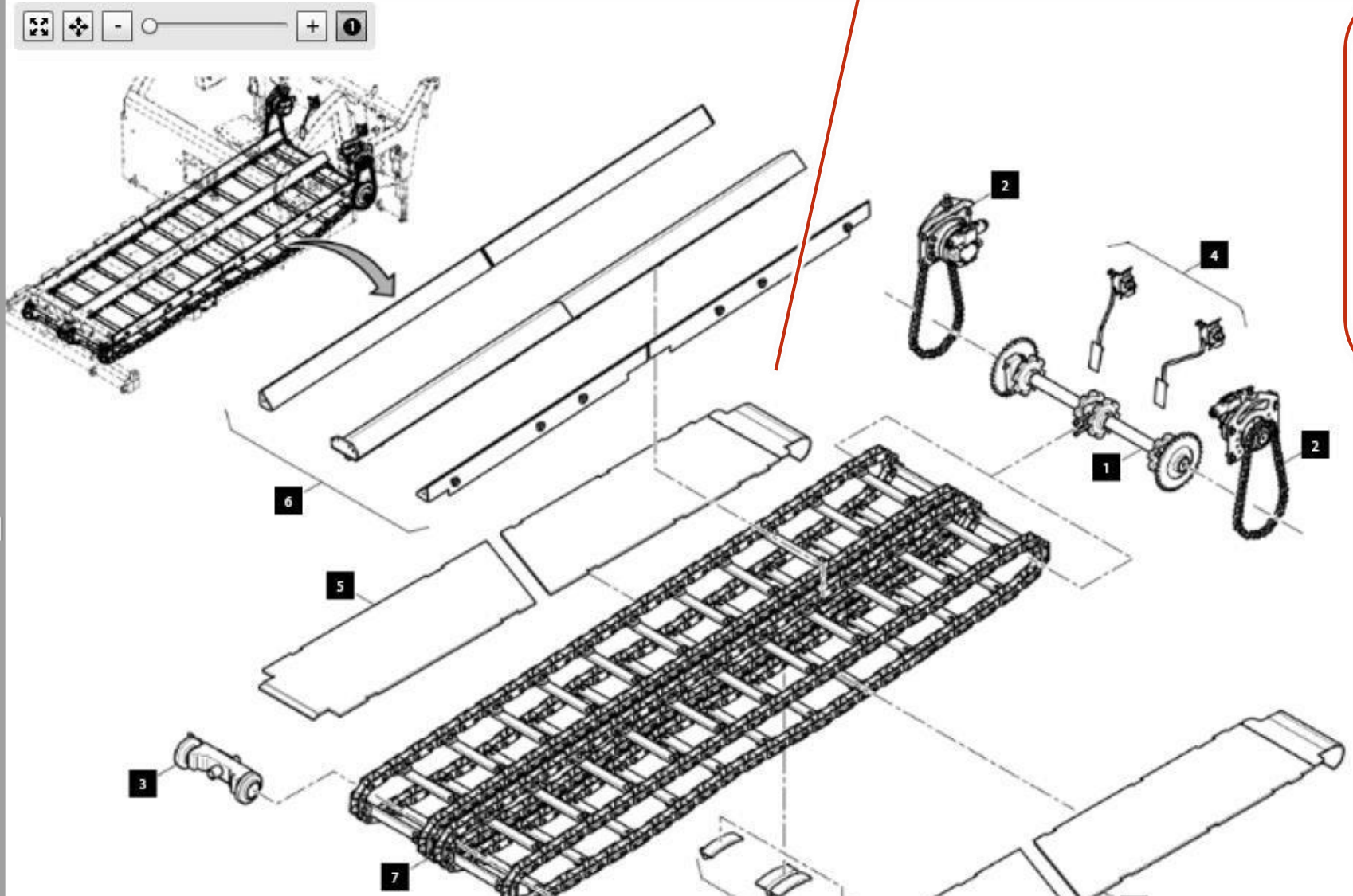
Library | SD2500WS s/n GG002041 - V5100TVE s/n ... | Preferences | Job Manager

Book Viewer | SD2500WS s/n GG002041 - V5100TVE s/n 3102074 | Conveyor | 4812016259 Conveyor, double no. of bars, rev. PLC | Related Items | Comments | Cart (0)

Search within book...

Table of Contents

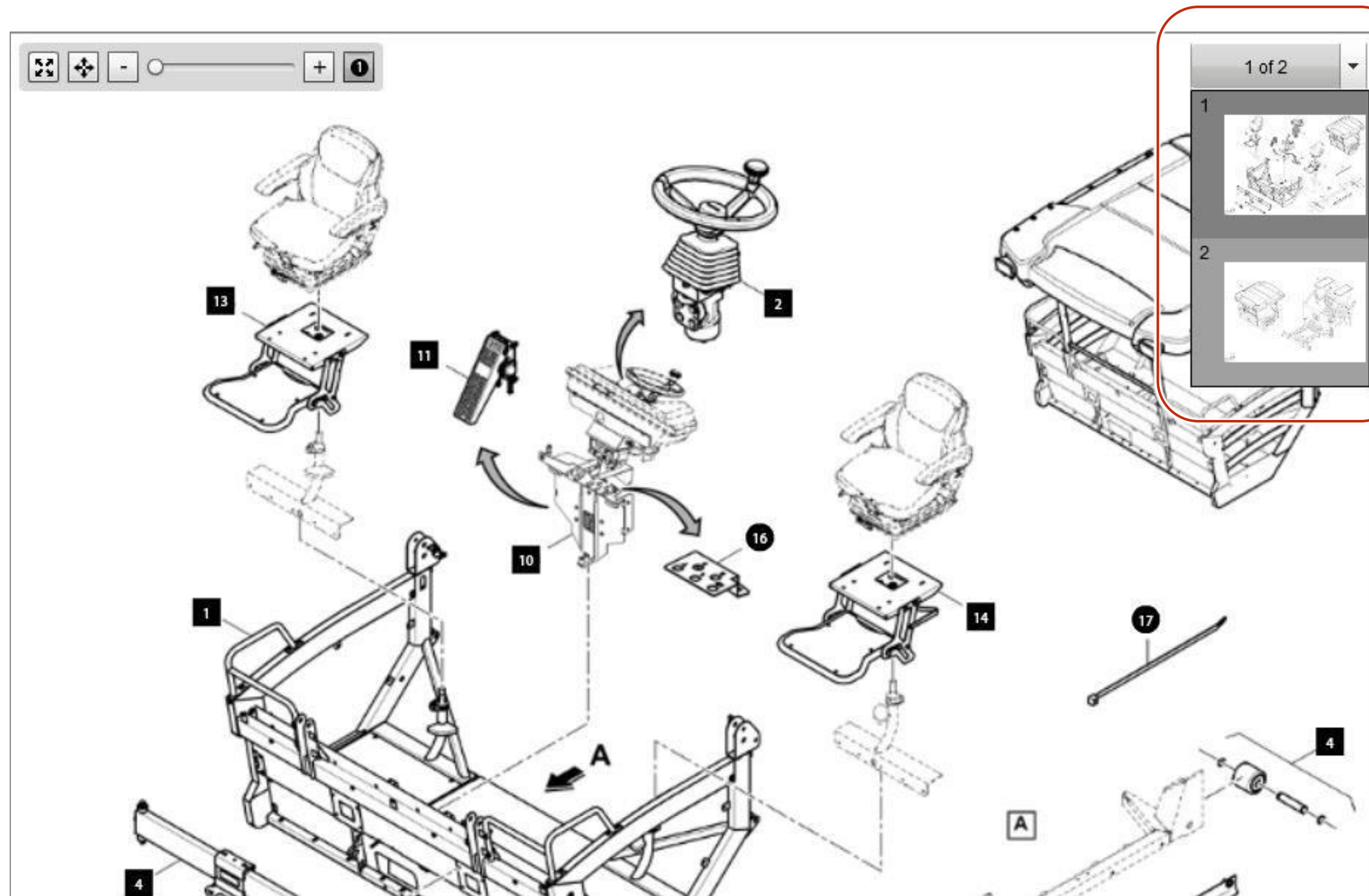
- ▶ Service, repair and wear part kits, Stage I
- ▶ Mechanical, Stage IIIa, IIIb / Tier3, 4i
- ▶ Operator platform
- ▶ Engine Stage IIIb / Tier4i
- ▶ Drive
- ▼ Conveyor
 - 4812016259 Conveyor, double no. of bars
 - ▶ 4812016259 Conveyor, double no. of bars
 - ▶ Auger - Outer drive
 - ▶ Hydraulic system
 - ▶ Electric system
 - ▶ Options
 - ▶ Accessories



Item	Actions	Part Number	Name	QTY
1		4812201316	Conveyor drive	1
2		4812031623	Conveyor motor	1
3		4812029684	Conveyor turn	2
4		4812016245	Conveyor limit switch SPS cpl.	1
5		4812016662	Wear part kit conveyor plates	1
6		4812235936	Wear part kit conveyor guide plates	1
7		4812029822	Wear part kit conveyor chain	1
8		D635060800A	Chain guide	1

Liste des pièces

Accès aux vues éclatées à pages multiples



- Cliquer sur la flèche vers le bas pour accéder à la page suivante ;
- Sélectionner directement la page suivante et elle sera affichée en écran principal.

Items liés aux pages

Cette icône indique que le catalogue a des informations complémentaires comme des bulletins de service, vidéos, etc.

The screenshot shows the DYNAPAC online catalog interface. The main content area displays a technical drawing of a display device, labeled 'A' in a box. A red box highlights the number '17' next to the drawing. A callout box points to the drawing with the text: 'Liaison de point actif pour l'élément 17: 481202419 Retrofit kit display motometer'. Below this, another callout box lists 'Pièces pour l'élément 17: Display device 4812023893, Display device 4812023893, Retrofit kit display motometer 4812024199'. On the right, a table lists parts with columns for Article, Actions, Numéro de la pièce, Nom, and Qté. A red box highlights a yellow speech bubble icon in the 'Actions' column for article 17.

Article	Actions	Numéro de la pièce	Nom	Qté
4		D977532018	Toggle switch	4
5		D977189850	Potentiometer	3
6		4749100744	Diode	4
8		D977514020	Push button	1
9		D977532017	Toggle switch	3
10		412028395	Female contact	6
11		D977532034	Toggle switch	1
12		D977532032	Toggle switch	5
13		D977425117	Through clamp	16
14		D977425122	Edge	1
15		4812044648	Plate light	2
16		D977532031	Toggle switch	1
17			Display device	
17		4812023893	Display device	1
17		4812024199	Retrofit kit display motometer	1
18		D977532019	Toggle switch	5
19		D977180606	Resistor	6
20		4812009344	Emergency push button	1
21		D977532030	Toggle switch	2
22		4812028393	Socket	1
23		4812046711	Head band	1
24		D977425152	End plate	1
27		D977418710	Bushing socket	3

Option de visualisation des écrans “vue éclatée” et “liste de pieces”

- Sélectionner votre présentation préférée : liste sous ou à droite de la vue éclatée ;
- Il est possible de choisir cette sélection comme standard dans les préférences.

The screenshot displays the DYNAPAC software interface. The main window shows an exploded view of a component (labeled '1') with various sub-components numbered 2 through 19. Below the view is a table with columns: Item, Actions, Part Number, Name, QTY, UOM, C, L, SN INFO.

Item	Actions	Part Number	Name	QTY	UOM	C	L	SN INFO
1		-	Platform, no cab	1	EA			
2		-	Canopy Option	1	EA			
3		-	Cab, asymmetric	1	EA			
3		-	Cab, symmetric	1	EA			
4		-	Cab heater system	1	EA			
5		-	Cab noise cover	1	EA			
6		-	Radio and cd player	1	E			
7		-	Rear view mirror	2				
8		-	Drivers seat	1	EA			

Two inset images show the selection controls. The top inset shows a button with two vertical bars (representing the exploded view) and a button with a horizontal bar (representing the parts list). The bottom inset shows a similar button set with a red box highlighting the horizontal bar button.

Vue éclatée

Fonctions de zoom

Plein écran

Voir une vue entière de la pièce

Agrandissement (+) ou réduction (-)

Bulles de références ombrées/claires

Items liés à la page et commentaires

The screenshot displays the DYNAPAC software interface. At the top, there's a navigation bar with 'Library', 'SD2500WS s/n GG00204 - V5100TVE s/n ...', and 'Cart (0)'. Below this is a 'Book Viewer' section with a search bar and a 'Table of Contents' on the left. The main area shows a technical drawing of a conveyor system with callouts for parts 3 and 7. A table on the right lists related items:

Item	Actions	Part Number	Name	QTY	UOM
1	📄	4812201316	Conveyor drive	1	EA
2	📄	4812031623	Conveyor motor	1	EA
3	📄	4812029684	Conveyor turn	2	EA
4	📄	4812016245	Conveyor limit switch SPS cpl.	1	EA
5	📄	4812016662	Wear part kit conveyor plates	1	EA
6	📄	4812235936	Wear part kit conveyor guide plates	1	EA
7	📄	4812029822	Wear part kit conveyor chain	1	EA
8	📄	D635060800A	Chain guide	1	EA

At the bottom right of the drawing, there is a zoomed-in view of a specific part, highlighted with a grey rectangle. A red box highlights a zoom control icon in the bottom right corner of this zoomed view.

La zone zoomée est présentée dans le rectangle grisé.

Masque ou fait apparaître la vue zoomée

Informations sur les pièces

Panier = Ajout de la pièce au panier pour commander ;

Icône « i » = Plus d'information sur la pièce ;

Flèche = Saute à la page connectée suivante

The screenshot displays the DYNAPAC parts catalog interface. On the left, a 'Table of Contents' lists various components like 'Service, repair and wear part kits, Stage I', 'Mechanical, Stage IIIa, IIIb / Tier3, 4i', 'Operator platform', 'Engine Stage IIIb / Tier4i', 'Drive', and 'Conveyor'. The 'Conveyor' section is expanded, showing '4812016259 Conveyor, double no. of bars'. The main area shows a technical drawing of a conveyor assembly with callouts for items 3 and 7. Item 3 is a 'Conveyor turn' part. A 'Hotpoint Link' popup is visible for item 3, showing the part number '4812029684' and the name 'Conveyor turn'. The 'Part for Item 3' section also lists 'Conveyor turn' with part number '4812029684'. On the right, a table lists parts with columns for Item, Actions, Part Number, Name, QTY, and UOM.

Item	Actions	Part Number	Name	QTY	UOM
1		4812201316	Conveyor drive	1	EA
2		4812031623	Conveyor motor	1	EA
3		4812029684	Conveyor turn	2	EA
4		4812016245	Conveyor limit switch SPS cpl.	1	EA
5		4812016662	Wear part kit conveyor plates	1	EA
6		4812235936	Wear part kit conveyor guide plates	1	EA
7		4812029822	Wear part kit conveyor chain	1	EA
8		D635060800A	Chain guide	1	EA

The 'Part Info' panel for 'Conveyor turn' displays the following information:

Part Info: Conveyor turn

General

Name	Conveyor turn
Part Number	4812029684
QTY	2

Suggested Parts There are no suggested parts

Comments

Related Items

Where Used

0G000518 SD2500WS s/n 0G000518 - V5100E s/n 3100524
0G000795 SD2500WS s/n 0G000795 - V6000E s/n 3100859
0G001445 SD2500WS s/n 0G001445 - V5100TV s/n 3101485
0G001191 SD2500WS s/n 0G001191 - V5100E s/n 3101225
0G001119 SD2500WS s/n 0G001119 - V5100TV s/n 3101151
0G000744 SD2500WS s/n 0G000744 - V5100TV s/n 3100759
0G001451 SD2500WS s/n 0G001451 - V5100TV s/n 3101491
0G001034 SD2500WS s/n 0G001034 - V5100E s/n 3101055
0G001235 SD2500WS s/n 0G001235 - V5100E s/n 3101270
0G001240 SD2500WS s/n 0G001240 - V5100E s/n 3101273

Pages connectées

Item	Actions	Part Number	Name	QTY	UOM
1		4812027438	Conveyor drive	1	EA
1		4812027438A	Conveyor drive	1	EA
3		4812027441	Wear part kit conveyor plates	1	EA
5		4812027440	Wear part kit conveyor guide plates	1	EA
6		D635060800A	Chain guide	1	EA
8		4812026817	Conveyor turn	2	EA

Cliquer sur l'icône pour accéder aux informations de référence et de numéros de série.

Part Info: Conveyor drive

General

Name	Conveyor drive
Part Number	4812027438A
QTY	1

Tags

Tag Name	Tag Value
SN INFO	Valid for 0G001407, 1427, 1490, ff

Suggested Parts There are no suggested parts

Comments [Open Comments](#)

Related Items [Open Related Items](#)

Where Used

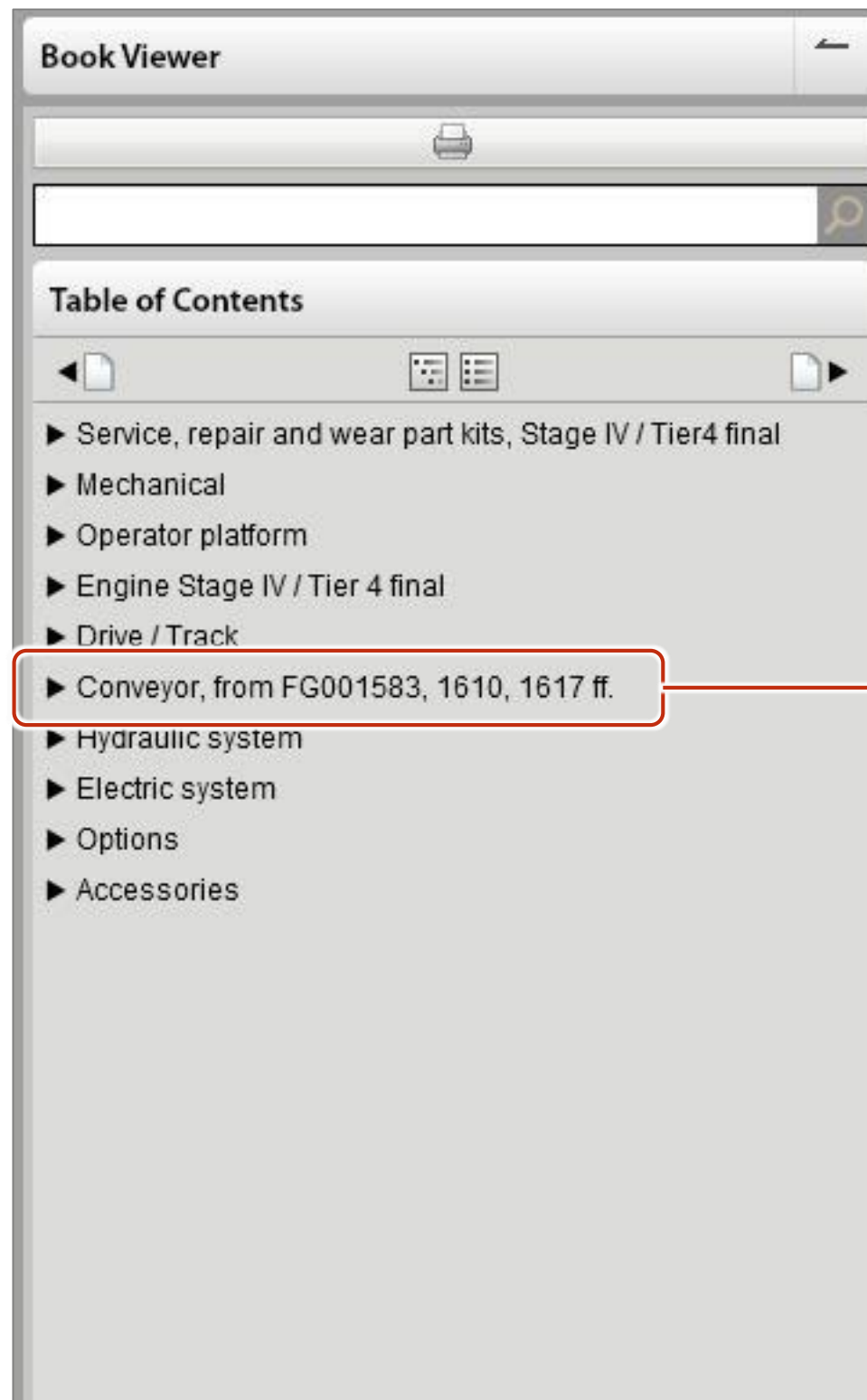
- FG001767 SD2500C s/n FG001767 - V6000TVH s/n 3101805
- FG001666 SD2500C s/n FG001666 - V6000TVE s/n 3101725
- FG001549 SD2500CS s/n FG001549 - V6000TV s/n 3101590
- GG001852 SD2500C s/n GG001852 - V5100TVE s/n 3101888
- FG001544 SD2500C s/n FG001544 - V5100TVE s/n 3101584
- FG001530 SD2500CS s/n FG001530
- GG001938 SD2500CS s/n GG001938 - V6000TVE s/n 3101968
- GG001901 SD2500CS s/n GG001901 - V5100TVE s/n 3101935

FLECHE = Dirige vers la vue connectée suivante.

Les pages multiples sont liées entre elles par le numéro de série.

Informations sur les numéros de série

Ces informations sont disponibles au niveau des chapitres et des pièces dans les illustrations.



Numéro de série au niveau du chapitre

L'icône « information » se rapporte à :

- Des numéros de série ;
- Des références de remplacement ;
- D'autres références de pièces

L'information concernant le numéro de série au niveau de la page et des références.

Item	Actions	Part Number	Name	QTY	UOM	C	L	SN INFO
1		4812230374	Tail piece	1	EA			from sn 1460, 1526, 1602, ff.
2		4812226121	Bearing shaft	2	EA			
3		4812042094	Reversing	2	EA			
4		4812226088	Chain lubrication system	1	EA			
5		4812228495A	Sprayer	1	EA			
5		4812023472	Emulsion spray	1	EA			Valid for s/n G002157, Valid from s/n G002157. 2016.
6		4812016032	Conveyor belt	1	EA			
7		4812014775	Mounting parts	1	EA			from sn 1460, 1526, 1602, ff.
8		4812019026	Scraper	1	EA			
9		4812019157	Sheet	2	EA			
10		0147147203	Hexagon head screw	4	EA			
11		4812019395	Pre - scraper	1	EA			

Sélection dans le panier

Les pièces sélectionnées dans le panier sont en surbrillance dans la vue éclatée.

The screenshot displays the DYNAPAC software interface. On the left is a 'Table of Contents' with a tree view showing the hierarchy: Service, repair and wear part kits > Mechanical > Operator platform > Engine > Drive > Drum > Drum bearing (highlighted). The main area shows an exploded view of a drum bearing assembly with numbered callouts (1-8). On the right is a parts list table with columns: Item, Actions, Part Number, Name, QTY, and UOM. The table contains 8 items, with items 4, 7, and 8 having a shopping cart icon in the 'Actions' column. A 'Cart (2)' button is visible in the top right corner of the interface.

Item	Actions	Part Number	Name	QTY	UOM
1		4812126443	Bearing housing	1	EA
2		4700391029	Cover	1	EA
3		4700792270	Spherical roller bearing	1	EA
4		4700160344	O-ring 70	1	EA
5		4700160045	O-ring 70	1	EA
6		4700900775	Plug	3	EA
7		4700904230	Plain washer 10.5x22x2 mm	5	EA
8		4700900008	Screw, M10 x 25 mm 8.8 A3K	5	EA

Cliquer ici pour voir le panier.

Cliquer sur le chariot pour créer une liste de pièces.

Options du panier (seulement si SOL n'est pas ouvert)

Sauvegarder le panier en cours

Ajout rapide permet d'ajouter directement des pièces dont la référence est connue

Ajout rapide

Numéro de la pièce

Qté

Suggestions

4700 2805 34 - Dynapac Rubber block

Panier sélectionné

Ouvrir un panier sauvegardé préalablement

DYNAPAC FAYAT GROUP

Librairie SD2500C s/n GG002050 - V5100TVE s/n 3...

Panier

	Numéro de la pièce	Nom	Catalogue	Qté	AMMANN prefix
1	4700160002	Gasket	Unknown	1	
2	4700500028	Steel plain washer	Unknown	10	

Autres Pièces que nous suggérons :

Washer	Screw M8x25	Écrou	Hexagon nut	Trunnion	Hexagon nut M6	Washer	Split pin	Cylindrical bolt	Washer, 13x24x2 mm 300 HV
<input type="button" value="Ajouter au panier"/>	<input type="button" value="Ajouter au panier"/>	<input type="button" value="Ajouter au panier"/>	<input type="button" value="Ajouter au panier"/>	<input type="button" value="Ajouter au panier"/>	<input type="button" value="Ajouter au panier"/>	<input type="button" value="Ajouter au panier"/>	<input type="button" value="Ajouter au panier"/>	<input type="button" value="Ajouter au panier"/>	<input type="button" value="Ajouter au panier"/>

Etapas suivantes (achat)

Supprimer de la liste la pièce sélectionnée

Supprimer de la liste toutes les pièces

Si ShopOnline est ouvert, les pièces sélectionnées dans le panier vont directement dans le panier de SOL. Se référer à la notice de SOL pour plus de précisions.

Options d'impression

Cliquer sur « imprimante » pour imprimer le catalogue / page / chapitre

The screenshot displays the DYNAPAC Book Viewer interface. The top navigation bar includes a printer icon and a 'Table of Contents' icon, both highlighted with red boxes. The main content area shows a technical drawing of a conveyor system with numbered callouts (1-7). The left sidebar contains a search bar and a table of contents with the following items:

- Service, repair and wear part kits, Stage I
- Mechanical, Stage IIIa, IIIb / Tier3, 4i
- Operator platform
- Engine Stage IIIb / Tier4i
- Drive
- Conveyor
 - 4812016259 Conveyor, double no. of
 - 4812016259 Conveyor, double no. of
- Auger - Outer drive
- Hydraulic system
- Electric system
- Options
- Accessories

Retour vers une vue miniature :

Cette option n'est visible qu'au niveau de la page et permet de revenir au niveau des chapitres.

Gestionnaire d'impression

Gestionnaire des tâches

Choix d'impression

Catalogue: SD2500C s/n GG002050 - V5100TVE s/n 3102084

Chapitre: Conveyor kits

Page: 4812016660 Wear part kit conveyor plates

Options d'impression de la page

Imprimer en PDF

Options

Format pour impression recto-verso ?

Inclure des images ?

Inclure la liste de pièces ?

Taille de page

A4

Orientation

Portrait

Paysage

Langue par défaut

français

Imprimer Annuler Impressions en cours

Sélectionner le catalogue, chapitre ou la page à imprimer
Impression impérative en pdf

Options d'impressions

Format d'impression

Orientation

Langue préférée

Cliquer sur « Imprimer » quand tout est correct

Gestionnaire des tâches

Date 2 Avr 2019 - 10 Avr 2019

Envoyer Réinitialiser

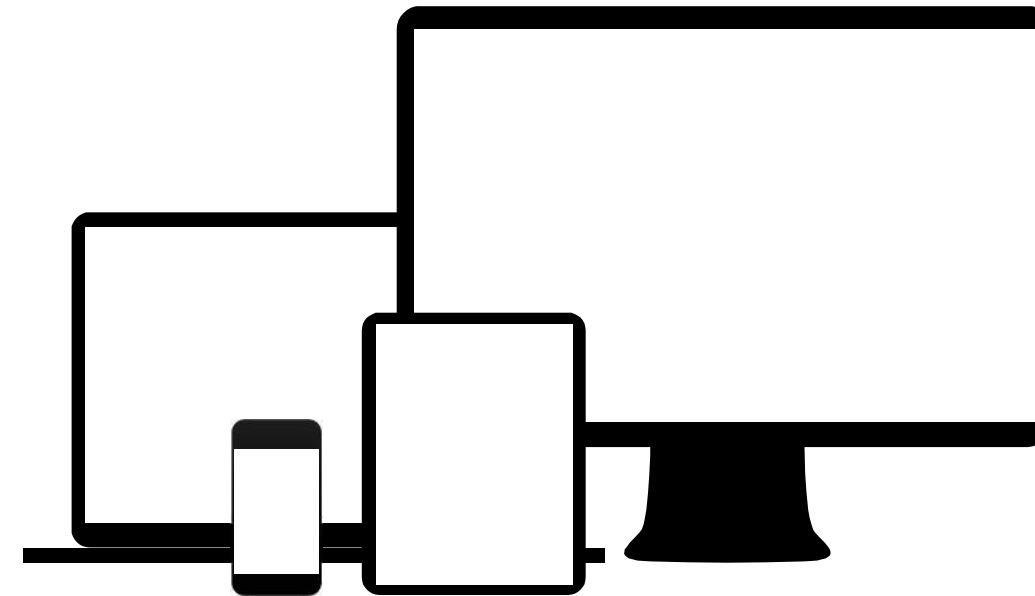
Tâche	Statut	Date de fin
4812016660 Wear part kit conveyor plates	COMPLETED	4/9/2019 9:55:17 AM

Retour

Lorsque l'impression est terminée, cliquer sur la ligne pour télécharger le document dans votre navigateur

Support

Vous avez besoin d'aide ?



Support technique :

✉ Courriel à : dynapac.france@dynapac.com

Note : les mots clés suivants doivent indiqués impérativement dans l'objet ou le sujet du courriel. **PartsOnline, (POL), [POL]...**

***Your Partner on
the Road Ahead***